



**ECO DRIVE, II EDIZIONE:
PERCORSO ECOGRAFICO PER UNA CORRETTA DIAGNOSI E FOLLOW UP NELLE ARTRITI
Aula Conferenze, Polo Riabilitativo del P.O. "V. Fazzi"
via Croce di Lecce, San Cesareo di Lecce
14 – 15 marzo 2019**

Ble & Associates srl id. 5357

numero ecm **248540**, edizione I

Responsabile scientifico: **Eugenio Quarta**

Destinatari dell' attività formativa: **MEDICO CHIRURGO: MEDICINA INTERNA; REUMATOLOGIA**

Obiettivi formativi e area formativa: **CONTENUTI TECNICO-PROFESSIONALI (CONOSCENZE E COMPETENZE) SPECIFICI DI CIASCUNA PROFESSIONE, DI CIASCUNA SPECIALIZZAZIONE E DI CIASCUNA ATTIVITÀ ULTRASPECIALISTICA. MALATTIE RARE**

Orario di inizio e di fine: **14 marzo 2019 ore 10:15 – 18:30; 15 marzo 2019 ore 09:00 -18:00**

Ore formative: **14 ore**

Numero dei crediti assegnati: **18.2**

PROGRAMMA

14 marzo

10.15 Registrazione dei partecipanti

10.30 Introduzione ed obiettivi del corso – **M. Muratore**

10.45 Generalità tecniche e metodologia dell' indagine ecografica – **E. Quarta; C. Scioscia**

11.15 Il ruolo dell' ecografia articolare nel paziente con AR e fattori prognostici negativi – **L. Quarta**

11.45 Anatomia ecografica di spalla e gomito – **C. Scioscia**

12.45 Esercitazione pratica con modelli sani – **C. Scioscia, E. Quarta**

13.45 – 14.30 *Light lunch*

14.30 Anatomia ecografica di polso e mano – **E. Quarta**

15.30 Esercitazione pratica con modelli sani – **C. Scioscia, E. Quarta**

16.30 – 18.30 Dimostrazioni pratiche con ecografo per individuare la flogosi nei pazienti con diagnosi di AR – **C. Scioscia, E. Quarta**

18.30 Chiusura dei lavori

ble & associates s.r.l.

Via Paul Harris snc - angolo Piazza della Costituzione 4, Caserta
P.I. 04104580610 | segreteria@bleassociates.it | www.bleassociates.it



15 marzo

9.00 Registrazione dei partecipanti

9.30 Anatomia ecografica del ginocchio – **C. Scioscia**

10.30 Esercitazione pratica con modelli sani – **C. Scioscia, E. Quarta**

11.30 *Coffee break*

11.45 Anatomia ecografica di caviglia e piede – **E. Quarta**

12.45 Esercitazione pratica con modelli sani - **C. Scioscia, E. Quarta**

13.45 *Light lunch*

14.45 Dimostrazioni pratiche con ecografo per individuare la flogosi nei pazienti con diagnosi di AR
- **C. Scioscia, E. Quarta**

16.45 Come scrivere un referto e valutazione dei referti redatti dai discenti – **E. Quarta**

17.30 Test di valutazione dell'apprendimento

18.00 Chiusura dei lavori

RAZIONALE

Il crescente interesse e la progressiva evoluzione delle conoscenze scientifiche in ambito ecografico e reumatologico ha reso necessario un continuo e costante aggiornamento da parte dello specialista dell' imaging rivolto alla diagnosi e al follow-up delle malattie reumatiche. L' ecografia è in questo senso un irrinunciabile mezzo diagnostico rappresentando l' approccio diagnostico di primo livello, nello studio delle articolazioni, verso metodiche più costose ed invasive ciò anche nell' ottica di una riduzione e razionalizzazione dell' imaging diagnostico. Attraverso questo corso si vuole fornire tramite un percorso formativo a più livelli gli strumenti metodologici, le nozioni scientifiche, teoriche e pratiche, per una formazione clinico-ecografica nelle patologie muscolo-scheletriche.

ACRONIMI

AR: Artrite Reumatoide

**FORMATO EUROPEO
PER IL CURRICULUM
VITAE**



INFORMAZIONI PERSONALI

Nome

MAURIZIO MURATORE

ESPERIENZA LAVORATIVA

- Nome e indirizzo del datore di lavoro
- Tipo di azienda o settore
- Tipo di impiego

USL LE di San Cesario di Lecce via Abruzzi

Ospedale V. Fazzi Polo Riabilitativo "Galateo" San Cesario di Lecce
Assistente Reumatologo incaricato dal 15-4-1981 e con trasformazione in ruolo del predetto rapporto dal 1-11-1982 fino al dicembre 98 e Dirigente medico di II livello di struttura complessa dell'Unità di Reumatologia dell'ASL LE/1 presso l'ospedale Galateo di San Cesario di Lecce dal gennaio 1999

- Principali mansioni e responsabilità

Dirigente di secondo livello della U.C. di reumatologia

ISTRUZIONE E FORMAZIONE

- Date (da - a)

- Nome e tipo di istituto di istruzione o formazione

conseguito la laurea in Medicina e Chirurgia con 110/110 presso l'Università di Bari in data 22-7-1977; specializzazione in Reumatologia presso l'Università di Bari in data 8-7-1980;

- Principali materie / abilità professionali oggetto dello studio

Malattie reumatiche, connettiviti osteoporosi

- Qualifica conseguita

ULTERIORI INFORMAZIONI

Autorizzo il trattamento dei miei dati personali ai sensi del Decreto Legislativo 30 giugno 2003, n. 196 "Codice in materia di protezione dei dati personali".

ALLEGATI

9/6/2018

INFORMAZIONI PERSONALI

EUGENIO QUARTA

POSIZIONE RICOPERTA

Dirigente Medico I livello presso U.O. di Reumatologia Polo riabilitativo del P.O. "V.Fazzi" di Lecce

ESPERIENZA PROFESSIONALE

Nell'ambito della Reumatologia ha svolto attività libero-professionale nella branca e di sostituto di specialista ambulatoriale convenzionato USL. Dal marzo 2000 è stato assunto nel Servizio di Reumatologia dell'Ospedale "A.Galateo" di San Cesario, in qualità di Dirigente Medico di I livello.

Dal 2003 è Responsabile dell'Ambulatorio di Ecografia Muscolo-Scheletrica, nello stesso Servizio

[Inserire separatamente le esperienze professionali svolte iniziando dalla più recente.]

ISTRUZIONE E FORMAZIONE


[Inserire separatamente i corsi frequentati iniziando da quelli più recenti.]

Laureato in Medicina e Chirurgia il 15/07/1988, presso l'università degli Studi di Bari con una tesi in Reumatologia dal titolo "Gli Anticorpi Anticardiolipina in una casistica di reumopazienti", conseguendo poi l'Abilitazione professionale nello stesso anno; si è poi specializzato in REUMATOLOGIA il 07/12/1992 sempre presso l'università di Bari con una tesi su "Follow-up clinico-strumentale nella Sclerosi Sistemica Progressiva".

Dati personali

Autorizzo il trattamento dei miei dati personali ai sensi del Decreto Legislativo 30 giugno 2003, n. 196 "Codice in materia di protezione dei dati personali".

San Cesario di Lecce, 06/12/2018

Dott. Eugenio Quarta

Dichiaro sotto la mia responsabilità quanto di seguito scritto, ai sensi dell'art. 46 e 47 del D.P.R. N° 445/2000. Consapevole delle sanzioni penali in caso di dichiarazioni non veritiere, di formazione o uso di atti falsi, richiamate dall'art. 76 del D.P.R. 445/2000, dichiaro che quanto sopra corrisponde a verità. Ai sensi del D. lgs. 196 del 30/06/2003 dichiaro, altresì, di essere informata che i dati personali raccolti saranno trattati, anche con strumenti informatici, esclusivamente nell'ambito del procedimento per il quale la presente dichiarazione viene resa e che al riguardo competono alla sottoscritta tutti i diritti previsti dall'art. 7 del medesimo decreto.


Ai sensi e per gli effetti delle vigenti disposizioni in materia, la presente dichiarazione curriculare, di cui mi assumo tutte le responsabilità per la veridicità, è sostitutiva di ogni certificazione.

Curriculum Vitae

Crescenzo Scioscia

INFORMAZIONI PERSONALI

Crescenzo Scioscia



ESPERIENZA PROFESSIONALE

- Da novembre 2018 "Peer Reviewer" per la rivista scientifica "The Journal of Rheumatology"
- 15 dicembre 2016 Conseguimento del Master "Ippocrate" in management sanitario c/o Università Bocconi di Milano
- Convenzione Ospedaliera con il Policlinico di Bari dal 01/03/2015
- 06 novembre 2014 affidamento dell'insegnamento "Ecografia muscoloscheletrica e Tecniche di Infiltrazione" negli anni I, II, III, IV e V della Scuola di Specializzazione in Reumatologia
- 23 luglio 2014 e 06 agosto 2015 affidamento dell'insegnamento di Reumatologia a titolo gratuito per il II semestre del II anno dei corsi di laurea in Fisioterapia e in Scienze Infermieristiche
- 13 marzo 2014 assunzione a tempo determinato come ricercatore tipologia "A" presso l'Università degli Studi di Bari "Aldo Moro" – Dipartimento Emergenze e Trapianti di Organi (DETO)
- Dal 2013 Membro del Gruppo di Studio di Ecografia Muscoloscheletrica della Società Italiana di Reumatologia (SIR)
- Consulente esterno in qualità di Medico di Guardia Interdivisionale presso l'Istituto di ricovero e cura a carattere scientifico "Fondazione Salvatore Maugeri" di Cassano Murge (BA) dal 01 Maggio 2006 al 31 dicembre 2012 effettuando n°526 turni di 12 ore per un totale di 6312 ore
- Iscritto nell'albo dei Commissari Tecnici d'Ufficio (CTU) del Tribunale di Bari al n°1406 dal 07 novembre 2006

- Frequenza certificata della U.O. di Reumatologia Universitaria del Policlinico di Bari dal 2002 al 2013


ISTRUZIONE E FORMAZIONE

- 03 maggio 2011: Conseguimento del titolo di Dottore di Ricerca in Medicina e Salute”, indirizzo “Scienze Reumatologiche” con la tesi *“Valutazione della evolutività clinica e del danno anatomico delle artriti psoriasiche in trattamento con farmaci anti-TNF α mediante Eco-Color Power”* presso l’Università degli Studi di Bari “Aldo Moro”
- Maggio 2007 vincitore Borsa di Studio Abbot: “Ricerca nel campo delle variazioni fenotipizzazione linfocitaria e “workability” in pazienti affetti da Artrite Reumatoide in fase precoce in trattamento con inibitori del TNF”
- Specializzazione in Reumatologia conseguita il 28/11/2002 con voto 5 presso la Scuola di Specializzazione in Reumatologia del Policlinico di Bari Prof. Vincenzo Pipitone. Titolo della tesi di specializzazione: “La terapia delle poliartriti croniche con farmaci biologici: gli anti-TNF α ”
- Iscritto dal 2003 alla Società Italiana di Reumatologia (SIR) come socio ordinario
- Corso di Perfezionamento in “Medicina d’urgenza” conseguito presso il Policlinico di Bari in data 04/06/2002
- Bari, 14/05/2002: Superamento della prova di valutazione finale del CONCORSO (GIRC) con performance del 93% e risposta esatta a n°12/12
- Iscritto all’albo dei Medici Chirurghi ed Odontoiatri della provincia di Bari dal 30/06/1999
- Abilitazione all’esercizio professionale di Medico Chirurgo, conseguita presso l’Università degli Studi di BARI nella prima sessione dell’anno 1999 (Maggio)
- Laurea in Medicina e Chirurgia conseguita il 20 Luglio 1998 con il voto di lode. Titolo della tesi di laurea: “Ruolo dei proto-oncogeni bcl-2, p53, Fas nella patogenesi dell’osteoartrite”

Dichiarazioni Autorizzo il trattamento dei miei dati personali ai sensi del Decreto Legislativo 30 giugno 2003, n. 196 "Codice in materia di protezione dei dati personali"

Dichiaro sotto la mia responsabilità quanto su scritto, ai sensi dell'art. 46 e 47 del D.P.R. N° 445/2000. Consapevole delle sanzioni penali in caso di dichiarazioni non veritiere, di formazione o uso di atti falsi, richiamate dall'art. 76 del D.P.R. 445/2000, dichiaro che quanto sopra corrisponde a verità. Ai sensi del D. lgs. 196 del 30/06/2003 dichiaro, altresì, di essere informata che i dati personali raccolti saranno trattati, anche con strumenti informatici, esclusivamente nell'ambito del procedimento per il quale la presente dichiarazione viene resa e che al riguardo competono alla sottoscritta tutti i diritti previsti dall'art. 7 del medesimo decreto. Ai sensi e per gli effetti delle vigenti disposizioni in materia, la presente dichiarazione curriculare, di cui mi assumo tutte le responsabilità per la veridicità, è sostitutiva di ogni certificazione.

Bari, li 04 dicembre 2018

Crescenzo Scioscia


Curriculum Vitae

INFORMAZIONI PERSONALI

Nome LAURA QUARTA
Nazionalità Italiana

Titoli di Studio e Professionali, Esperienze Lavorative, Capacità e Competenze personali

Titoli di Studio: MEDICO CHIRURGO- SPECIALISTA IN REUMATOLOGIA

1. Laurea in Medicina e Chirurgia presso l'Università degli Studi di BARI il 25/09/2001 con votazione 110/110 e Lode.
Tesi di laurea dal titolo "Studio funzionale degli osteoblasti nella osteoartrosi. Ricerche sperimentali".
2. Abilitazione Professionale presso l'Università degli studi di Bari nella sessione estiva del 2002 e iscrizione all'Albo Professionale dei Medici Chirurghi presso l'Ordine provinciale di Lecce in data 31/07/2002, posiz. n. 6557.
3. Specializzazione in Reumatologia presso l'Università di Foggia con votazione 50/50 e Lode e Menzione d'Onore il 11/11/2005.
Tesi di specializzazione: "SOVRAESPRESSIONE DEL RANKL E TNF α DA PARTE DEI LINFOCITI T NELLA ARTRITE PSORIASICA".
4. Master in "Clinical problem solving in Reumatologia". AA 2015-2016. Tesi: "CONFRONTO DI SICUREZZA ED EFFICACIA DELLA TERAPIA CON FARMACI INIBITORI DEL TNF-alpha IN PAZIENTI CON ARTRITE REUMATOIDE E SPONDILOARTRITI: ESPERIENZA DELLA REUMATOLOGIA LECCESE"
5. Premio "A. CAMAGNA" nel 2003.
6. DICHIARO DI NON AVERE NESSUNA INCOMPATIBILITÀ CON L'INCARICO IN OGGETTO TRA QUELLE PREVISTE DALLA LEGGE E DALLA DELIBERA 1908 DEL 30/12/16.

Esperienze Professionali E Incarichi Ricoperti

1. Incarico a tempo determinato nel Servizio di Pronto Soccorso Estivo presso la sede di Torre Lapillo (LE) dal 01/07/2003 al 31/08/2003.
2. Assegno di ricerca per la collaborazione al programma di ricerca intitolato "Effetti della terapia con anti-TNF alpha sul metabolismo osseo in soggetti con artrite reumatoide e artriti sieronegative" per il settore scientifico disciplinare MED/16 (Reumatologia) presso l'Università di Foggia dal 01/04/2006 al 31/03/2008.
3. Esperienza nella esecuzione di Videocapillaroscopia.
4. Titolare di Borsa di Studio c/o la U.O. di Reumatologia del P.O. n. 1 Stabilimento "San Cesario di Lecce"

dal 01/11/2006 al 31/10/2009.

5. Titolare di Borsa di Studio c/o la U.O. di Reumatologia del P.O. n. 1 Stabilimento "San Cesario di Lecce" dal 15/03/2010 al 15/03/2012.
6. Attività di sostituzione nella branca di Reumatologia della Specialistica Ambulatoriale dal 2005 (conseguimento della specializzazione) al 2014.
7. Incarico provvisorio di n. 22 ore settimanali come Specialista ambulatoriale nella branca di Reumatologia a partire dal 01/10/2012 fino al 30/09/2013 svolto presso il Distretto Socio-Sanitario di Gagliano del Capo.
8. Specialista ambulatoriale a tempo indeterminato nella branca di Reumatologia presso la U.O. Reumatologia- P.O. Vito Fazzi (LE) e distretto Socio Sanitario di Maglie dal 09/2014.



11/1/19 *[Handwritten Signature]*